



ひまわり通信

第84号



今年も早くも半年が過ぎ本格的な夏の到来となりました。
海、プール、虫取り、ポッチャなど企画は盛りだくさん。
暑さを笑い飛ばして歯茎まで日焼けします。☀

発行日 H29. 6. 30
NPO法人 みのり福祉会
児童デイサービス ひまわり

ひまわり写真館



毎月1回行なわれているお誕生日会。今回は皆でケーキを作りましたので、この時の様子をレシピの手順通りにお知らせします。



① 包丁を使ってパナチを小さく切ります。



② スポンジケーキの上に小さく切ったパナチをのせます。



③ ケーキはふたつ準備しました。



⑥ 生クリームで包みます。



⑤ スポンジケーキを重ねます。



④ パナチの上に生クリームをのせます。



⑦ 側面にも生クリームを塗ります。



⑧ 飾り付け。アボロ、ポッキー、マーブルチョコを使いました。



⑨ 真剣に飾り付け。

そして...



パチ




パチ




ジャン!



みんなで作ったケーキは格別! 「いただきます!」 

完成! 世界に1つだけのオリジナルケーキです。




全員参加で作りました。
誕生日会で作るおやつは毎月変わります。前回はうし寿司でした。 

※今回使用しました生クリームは三好パティシエの手作りです。



陶芸体験



日本の代表的伝統芸術、陶芸。
6月の土曜日に二人の侍が挑戦しました。 



無心になって没頭する二人の漢。

おわいく出来ました 

お知らせ

- ① 9月の土曜日イベント、希望表の提出については来月のひまわり通信にて掲載します。
- ② 夏休み中のひまわりご利用についての注意点等につきましては、先月お渡ししました案内文にてご確認をお願いします。